



Финансирано от
Европейския съюз



ФОНД НА
ФОНДОВЕТЕ

ФОНД МЕНИДЖЪР НА
ФИНАНСОВИ ИНСТРУМЕНТИ
В БЪЛГАРИЯ



ЕДНА ПОСОКА
МНОГО ВЪЗМОЖНОСТИ

ФМФИБ представя:

РЕЗУЛТАТИ И ЕФЕКТИ ОТ ФИНАНСОВИТЕ ИНСТРУМЕНТИ 2014-2020

20 май, 2024

Подкрепените проекти са съфинансирани от Европейския съюз чрез Европейския фонд за регионално развитие, Европейския социален фонд, Кохезионен фонд и Европейския земеделски фонд за развитие на селските райони.



Финансирано от
Европейския съюз



**ФОНД НА
ФОНДОВЕТЕ**

ФОНД МЕНИДЖЪР НА
ФИНАНСОВИ ИНСТРУМЕНТИ
В БЪЛГАРИЯ



**ЕДНА ПОСОКА
МНОГО ВЪЗМОЖНОСТИ**

ЕФЕКТЪТ „ФОНД НА ФОНДОВЕТЕ“

ФМФИБ – ЦЕЛ И МАНДАТИ



Финансирано от
Европейския съюз



ФОНД НА
ФОНДОВЕТЕ
ФОНД МЕНИДЖЪР НА
ФИНАНСОВИ ИНСТРУМЕНТИ
В БЪЛГАРИЯ

7
МАНДАТА



15
ФИНАНСОВИ
ИНСТРУМЕНТА



38
ОПЕРАТИВНИ
СПОРАЗУМЕНИЯ



20+
ФИНАНСОВИ
ПОСРЕДНИЦИ



ЦЕЛИ НА ФМФИБ

- Управление на средствата, предвидени за финансови инструменти по оперативните и други програми, съфинансирани от ЕСИФ;
- Изграждане на капацитет и експертиза за управление на финансови инструменти на национално ниво;
- Подобряване на достъпа до финансов ресурс на целеви групи потенциални крайни получатели с ограничен достъп.

МЕХАНИЗЪМ НА УПРАВЛЕНИЕ

- ФМФИБ е акционерно дружество, собственост на държавата и е управляващо дружество на Фонд на фондовете;
- Управляващите органи сключват финансови споразумения с ФМФИБ, с които възлагат управлението на част от бюджета на съответната оперативна програма за финансови инструменти.

ОСНОВНИ ПРЕДИМСТВА НА ФИ КАТО ФОРМА НА ФИНАНСИРАНЕ

- По-ефективно и устойчиво използване на публичния ресурс (финансова дисциплина, синхронизиране на интересите);
- Мобилизиране на допълнително частно финансиране към публичния ресурс (ефект на лоста);
- Възможност за повторно използване на възстановените публични средства (рециклиране).

ПЪТЯТ НА ФМФИБ НАКРАТКО ПРЕЗ ИЗМИНАЛИТЕ ОСЕМ ГОДИНИ



Финансирано от
Европейския съюз



ФОНД НА
ФОНДОВЕТЕ
ФОНД МЕНИДЖЪР НА
ФИНАНСОВИ ИНСТРУМЕНТИ
В БЪЛГАРИЯ





АКЦЕНТИ НА ИЗПЪЛНЕНИЕТО КЪМ 31.12.2023 Г.

BGN 1 024 М

ВЪЗЛОЖЕН ПУБЛИЧЕН
РЕСУРС НА ФМФИБ

BGN 1 130 М

ПРИВЛЕЧЕН
ДОПЪЛНИТЕЛЕН ЧАСТЕН
РЕСУРС

BGN 2 038 М

УСВОЕН РАЗМЕР ОТ И В
ПОЛЗА НА КРАЙНИ
ПОЛУЧАТЕЛИ

3540

ПОДКРЕПЕНИ КРАЙНИ
ПОЛУЧАТЕЛИ

BGN 31 М

ПОГАСЕНИ ОТ КРАЙНИ
ПОЛУЧАТЕЛИ

BGN 19 М

СВОБОДНИ ЗА
РЕИНВЕСТИРАНЕ

ПОСТИГНАТИ РЕЗУЛТАТИ

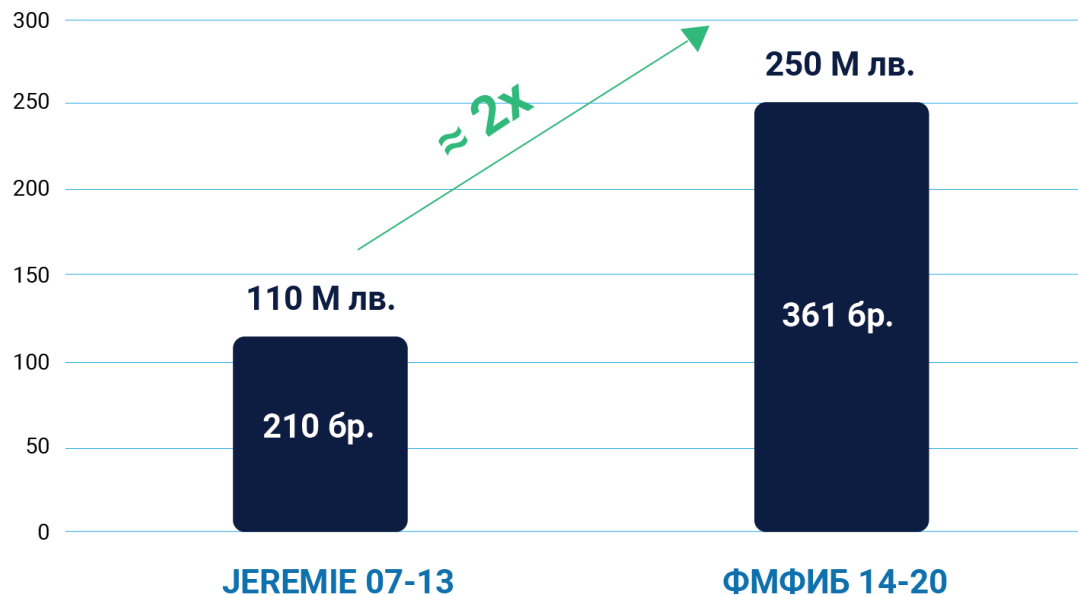
- Инвестирани **≈ 2 млрд. лв.** в крайни получатели (публичен и частен ресурс), еквивалентни на **1% от БВП** на България за 2023 г.;
- **Изграден капацитет** и експертиза на национално ниво за управление на финансови инструменти;
- Много високо ниво на удовлетвореност на финансови посредници и управляващи органи от сътрудничеството си с ФМФИБ (**8.3 осреднено за периода 2021-2023 г.**, при скала 0-10), на база ежегодно проучване от независима изследователска компания;
- ФнФ е проучван като **добра практика** от ЕК (case study на Fi-compass) и от съседни държави за изграждане на сходен капацитет/експертиза на национално ниво;
- Ключов **партньор** на публичния и частния сектор в страната и фасилитатор на инициативи за подобряване на инвестиционната среда;
- Финансовите инструменти **допринасят** за постигане на стратегически цели и политики на ЕС и на съответните УО;
- **Сходен** времеви интервал от обявяване на процедура за избор на ФМ до подписване на ОС - при ФМФИБ и при водеща международна финансова институция на пазара (средно около 1 година);
- Оптимизирана **разходна структура** за управление спрямо нивата, отчетени при изпълнение на финансовите инструменти по ОПРКБИ и ОПРР през програмен период 2007-2013:
 - Изразходване на разходите за управление в България спрямо предходния програмен период.

СРАВНИТЕЛЕН АНАЛИЗ

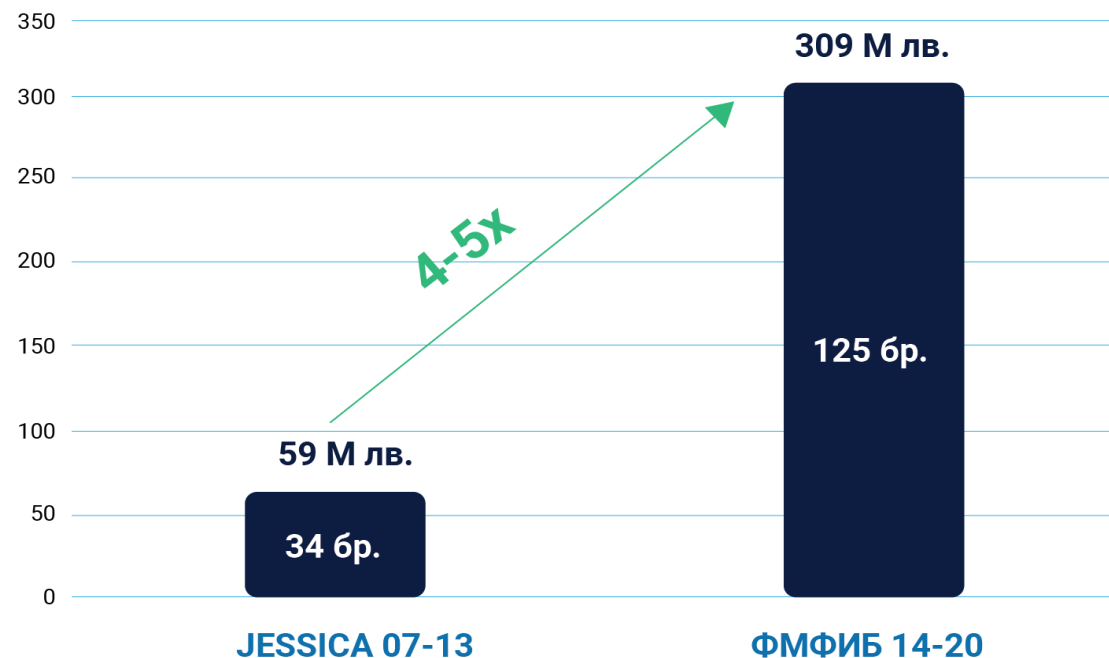
Възложеният публичен ресурс и подкрепените компании от **дяловите фондове** на ФМФИБ през ПП 2014-2020 са **≈ 2 пъти** повече спрямо ПП 2007-2013/Фондове по JEREMIE

Инвестираният публичен ресурс от ФМФИБ през ПП 2014-2020 е **≈ 5 пъти** повече спрямо ПП 2007-2013/JESSICA, а подкрепените проекти са **≈ 4 пъти** повече.

Договорен публичен ресурс с ФМ в млн.лв.
и брой подкрепени компании



Инвестиран публичен ресурс в млн. лв.
и брой подкрепени проекти



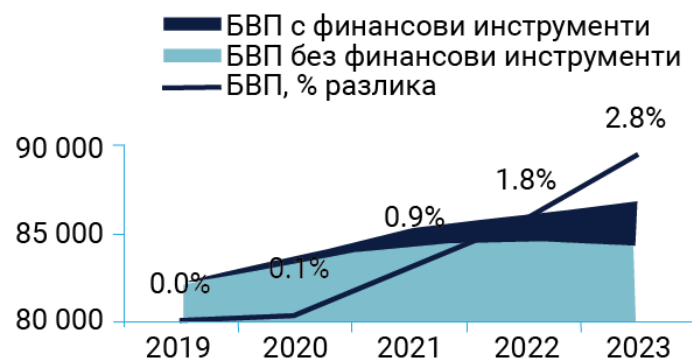
Макроикономически ефекти от изпълнението на ФИ по ОПИК, ОПРР/рециклиран ресурс JESSICA, ОПОС и ОПРЧР 2014-2020 от ФМФИБ



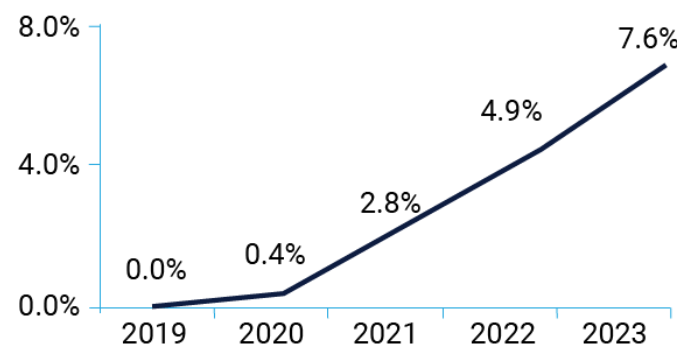
Макроикономически показатели	Ефект към 2023 г.
БВП	2.8%
Износ на стоки и услуги	0.4%
Внос на стоки и услуги	2.5%
Частно потребление	3.4%
Частни инвестиции	7.6%
Заетост (15-64 г.)	5.4%
Коефициент на безработица (15-64 г.)	-2.6 п.п.

- Оценка на въздействието посредством направени симулации показва, че ефектът с натрупване от 2019 г. до края на 2023 г. от изпълнението на финансовите инструменти върху БВП е увеличение с **2.8 % спрямо базисен сценарий без финансови инструменти**.
- Оценката на въздействието включва **краткосрочни ефекти** към края на 2023 г. За проявление на средносрочни и дългосрочни ефекти е необходимо да бъде разглеждан значително по-дълъг хоризонт.
- В методологическите бележки е описано как функционира модела СИБИЛА.

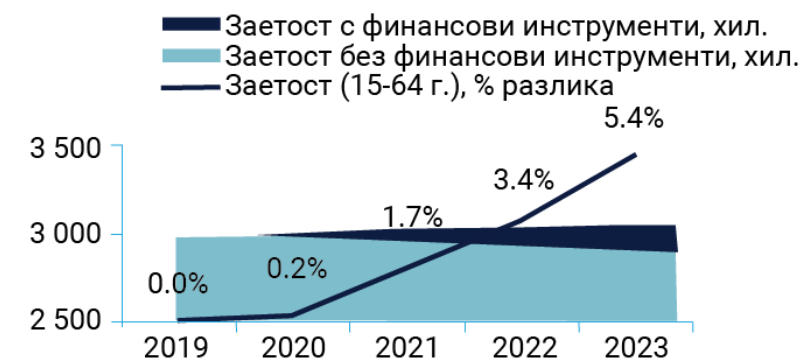
БВП по цени от 2010 г., млн. лв.



Нетен ефект върху частните инвестиции, %



Брой заети (15-64 г.), хил. души





Финансирано от
Европейския съюз



**ФОНД НА
ФОНДОВЕТЕ**

ФОНД МЕНИДЖЪР НА
ФИНАНСОВИ ИНСТРУМЕНТИ
В БЪЛГАРИЯ



**ЕДНА ПОСОКА
МНОГО ВЪЗМОЖНОСТИ**

РЕЗУЛТАТИ И ЕФЕКТИ ОТ ИЗПЪЛНЕНИЕТО НА ФИНАНСОВИТЕ ИНСТРУМЕНТИ 2014 – 2020 Г.

АКЦЕНТИ НА ИЗПЪЛНЕНИЕТО (към 31.12.2023)

BGN 299M

РАЗМЕР НА ИЗДАДЕНАТА
ГАРАНЦИЯ
ОТ ФМИФБ

BGN 784M

ДОГОВОРЕН РАЗМЕР
КРЕДИТИ С КРАЙНИ
ПОЛУЧАТЕЛИ

2233

ПРЕДОСТАВЕНИ КРЕДИТИ
НА 2166 БР. КРАЙНИ
ПОЛУЧАТЕЛИ

BGN 95.3M

ПОГАСЕНИ ОТ КРАЙНИ
ПОЛУЧАТЕЛИ (ИЛИ 12 %
ОТ УСВОЕНИЯ РЕСУРС)



ЕВРОПЕЙСКИ СЪЮЗ
ЕВРОПЕЙСКИ ФОНД ЗА
РЕГИОНАЛНО РАЗВИТИЕ



ОПЕРАТИВНА ПРОГРАМА
ИНОВАЦИИ И
КОНКУРЕНТОСПОСОБНОСТ

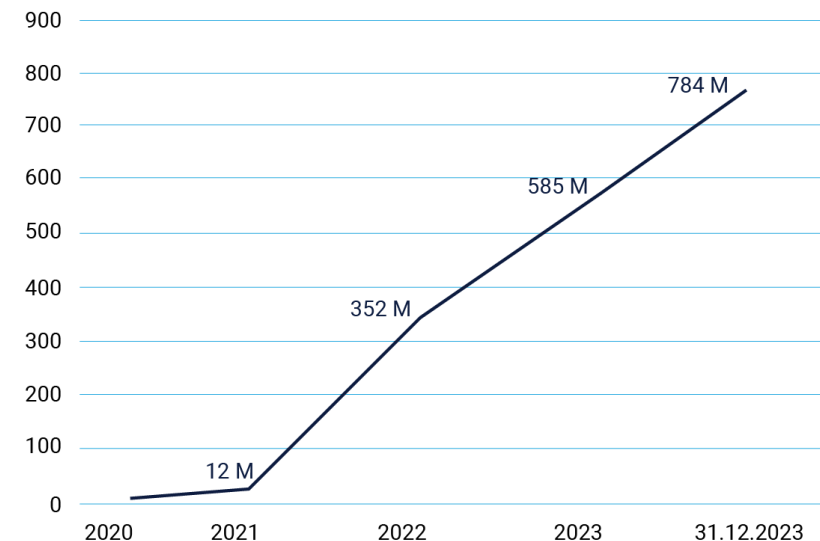
ЦЕЛ НА ФИ И ОСНОВНИ ХАРАКТЕРИСТИКИ НА ПОРТФЕЙЛА

- Преодоляване на **последствията от COVID-19** чрез предоставяне на финансов ресурс на МСП;
- Гаранционен инструмент с частично покритие на кредитния риск на банките-партньори (80% на индивидуално ниво и 50% на портфейлно);
- **≈ 90%** от предоставения ресурс е за **оборотни кредити**;
- **Среден** размер кредит - **BGN 351K** (мин.5K лв., макс. 3.6M лв.);
- С инвестиционни кредити са подкрепени повече **микро** предприятия, а с оборотни микро и малки предприятия
- Неколкократно увеличение на предоставения ресурс към банките-партньори поради **високия интерес** от пазара.

БАНКИ-ПАРТНЬОРИ




Обем кредити с натрупване (MBGN)



” Атрактивен и добре структуриран инструмент. Безплатна гаранция и висок % покритие. Големи отстъпки за клиентите. Широки спектър сектори и условия за допустимост. ”

Източник: Изчисления ФМФИБ, Проучване удовлетвореност от работата на ФМФИБ, Ipsos, 2023 г.

% от ресурса по договорените кредити

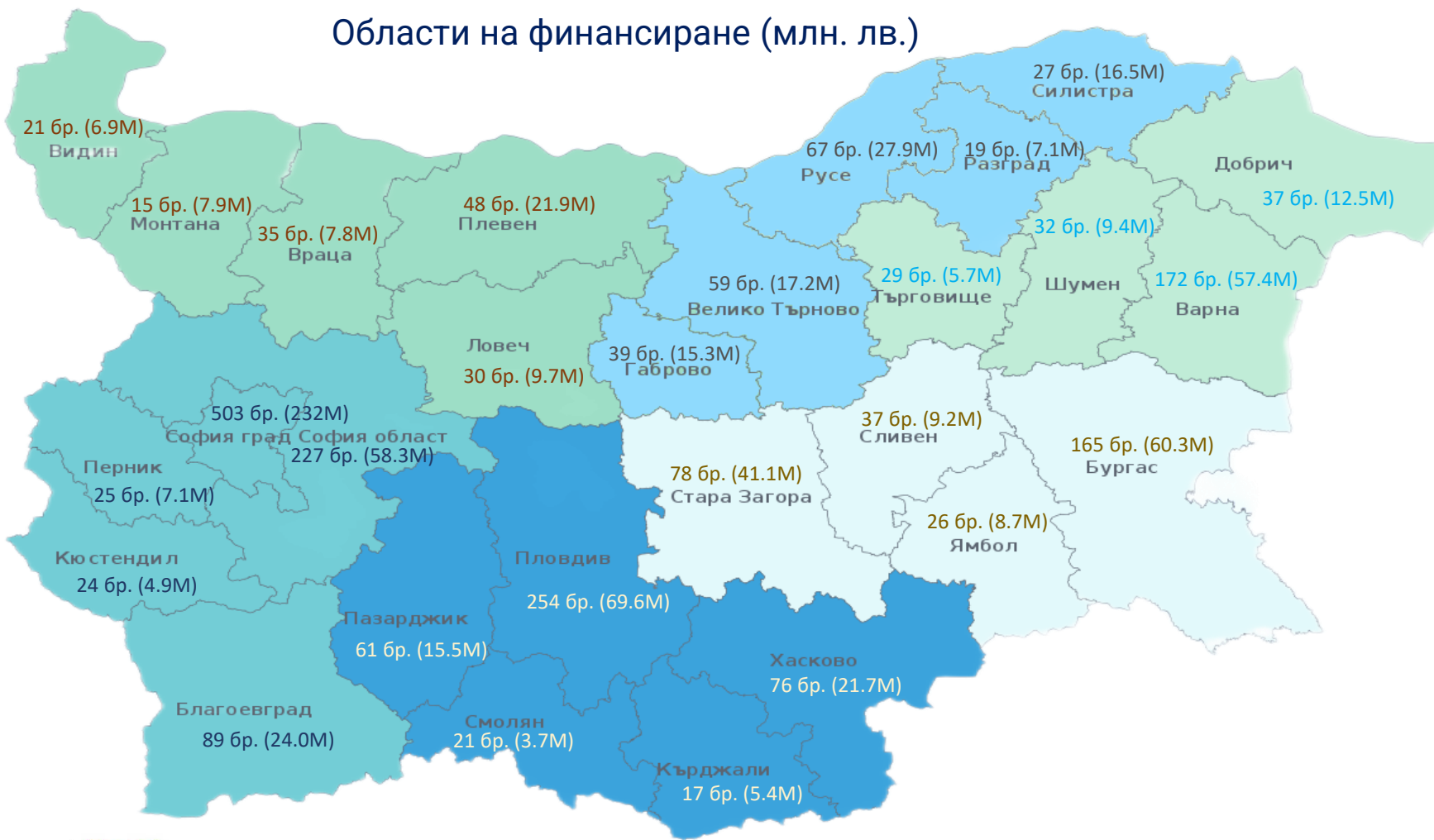


ПО КЛАСИФИКАЦИЯ НА ИКОНОМИЧЕСКИТЕ ДЕЙНОСТИ (КИД)

- Секторното разпределение по програма „Възстановяване“ съответства в **голяма степен** на секторното разпределение на всички нефинансови предприятия в страната, като следва да се отбележи:
 - По-висок дял на предоставените кредити в сектор Търговия (**47%**) спрямо националната статистика (30%);
 - 2x по-висок дял** в секторите преработваща промишленост, транспорт и строителство (**≈10%**) спрямо нац. статистика (≈5%).



Области на финансиране (млн. лв.)



ПО ОБЛАСТ (NUTS 3)

- Най-много инвестиции като ресурс са направени в **София-град (30%)**, Пловдив (9%), Бургас (8%), Варна (7%) и София област (7%) и т.н.
- Териториалното разпределение на предоставените кредити **съответства** на разпределението на нефинансовите предприятия в страната (т.е. няма изкривявания/дисбаланси).

Източник: НСИ, Изчисления ФМФИБ



ЕФЕКТИ

- Основните **краткосрочни и средносрочни** макроикономически ефекти са по линия на ръст на БВП, частните инвестиции, заетостта и частното потребление;
- В **дългосрочен план** ще се наблюдават и допълнителни ефекти, поради подобрената производителност и конкурентоспособност на подкрепените предприятия;
- **100+% финансово изпълнение**;
- **Преизпълнени** индикатори и цели, съгласно мандат на УО:
 - \approx **6x** преизпълнение на показател „Брой МСП с възстановими оборотни средства“;
- **Ливъридж** - с публичен ресурс от 300 млн. лв. до крайни получатели е достигнал **2,6 пъти** по-голям ресурс (784 млн. лв.).
- Подкрепените **МСП** са важни за икономиката, тъй като имат следните показатели **за 2022 г.** (на база данни от НСИ):
 - Нетни приходи от продажби - **12,2 млрд. лв.**;
 - **547 млн. лв.** разходи за придобиване на ДМА;
 - **42 565 бр.** заети лица;
 - **20 %** са експортно ориентирани (**1,5 млрд. лв. износ**);
 - **По-висока производителност** на подкрепените предприятия спрямо средното за нефинансови предприятия в страната (**41 хил. лв. добавена стойност / зает** спрямо 34 хил. лв.)
- **Запазени бизнеси и работни места** (COVID-19):
 - **99,8%** от подкрепените **предприятия са запазили дейността** си към днешна дата и не са в ликвидация/обявени в несъстоятелност.

ВЪЗДЕЙСТВИЕ И ПРИНОС

- \approx **10%** от новоотпуснатия обем кредити до 1 М евро на нефинансови предприятия в периода **2021-2023** е гарантиран с ресурс по Програма “Възстановяване”:
 - \approx **13 %** през кризисната 2021 г.
- **Подобрен достъп до финансиране**
 - Навременна **публична интервенция** в ситуация на високо ниво на несигурност, намален рисков апетит и влошен достъп до финансиране.

АКЦЕНТИ НА ИЗПЪЛНЕНИЕТО (към 31.12.2023)

BGN 212M
ПРЕДОСТАВЕНИ
ПУБЛИЧНИ СРЕДСТВА
НА КРАЙНИ
ПОЛУЧАТЕЛИ

BGN 84M
ДОПЪЛНИТЕЛНО
МОБИЛИЗИРАН
ЧАСТЕН РЕСУРС НА
НИВО КРАЕН
ПОЛУЧАТЕЛ

361
ИНВЕСТИЦИИ В 327
КРАЙНИ ПОЛУЧАТЕЛИ

ПЪРВИ УСПЕШНИ
ИЗХОДИ



ЕВРОПЕЙСКИ СЪЮЗ
ЕВРОПЕЙСКИ ФОНД ЗА
РЕГИОНАЛНО РАЗВИТИЕ



ОПЕРАТИВНА ПРОГРАМА
ИНОВАЦИИ И
КОНКУРЕНТОСПОСОБНОСТ

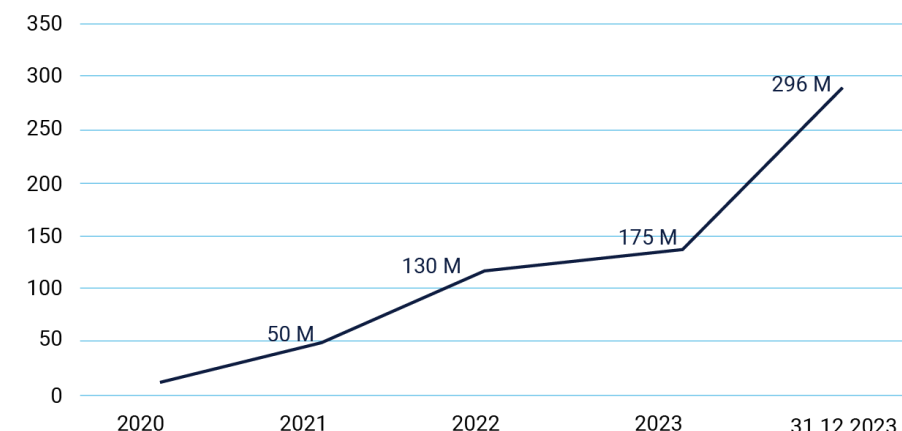
ЦЕЛ НА ФИ И ОСНОВНИ ХАРАКТЕРИСТИКИ НА ПОРТФЕЙЛА

- Фондове за ускоряване и начално финансиране (ФУНФ); Фонд за рисков капитал и Фонд Мецанин Растеж;
- Насърчаване на **предприемачеството** и улесняване на достъпа до финансиране на МСП с потенциал за **растеж** и разширяване на дейността;
- Без изискване за привлечен частен ресурс при инвестиции до 50-200K евро (с изкл. участието на Фонд мениджъра); изискване за мин 30 % на ниво КП при по-висок размер инвестиции;
- **83 %** от подкрепените компании в портфолиото са **микропредприятия** (поради мандат ФУНФ да финансират **нови** предприятия, т.е. с дата на учредяване до 3 години);
- Успешно реализирани **мандати** въпреки по-къс инвестиционен период; ЗОП и ЕСИФ изисквания.

ФОНД МЕНИДЖЪРИ



Инвестиран общ ресурс, млн. лв.

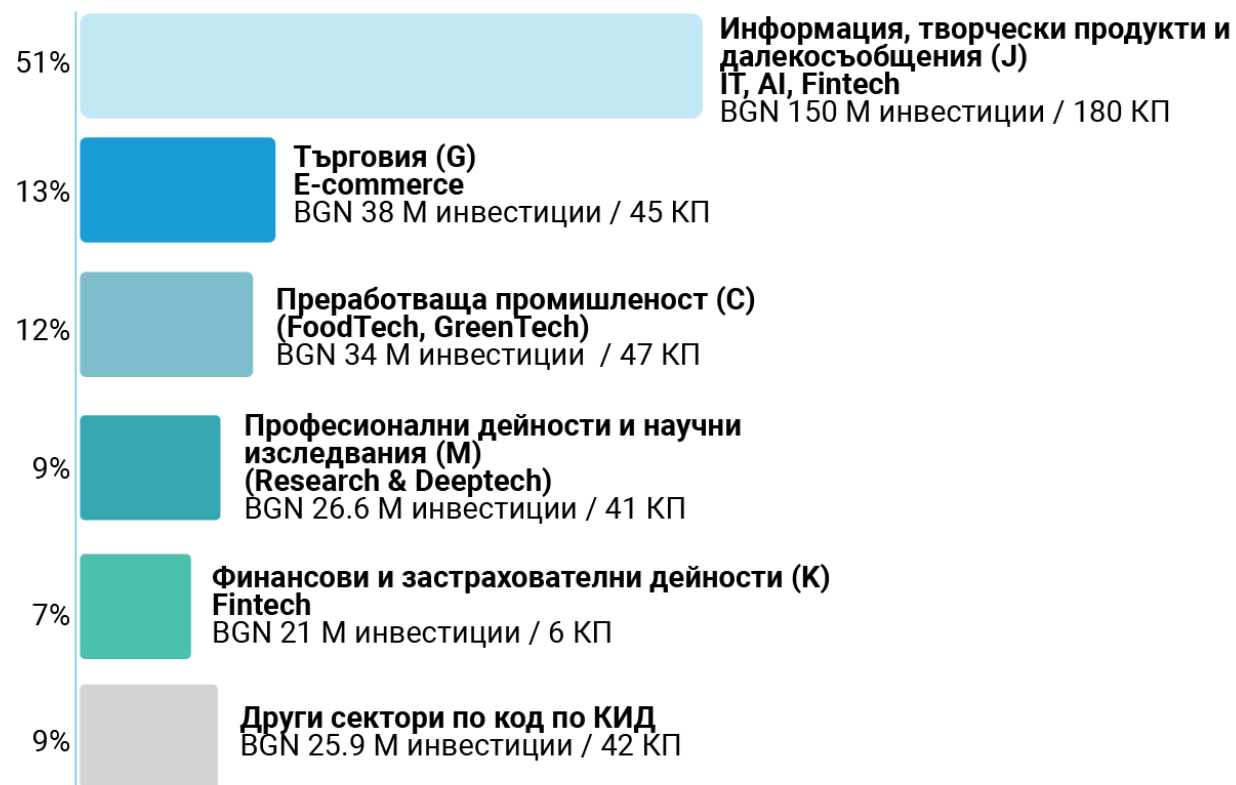


” Дава възможност да се финансират, както стартиращи, така и малки и средни предприятия и да се развива българската икономика. ”

Източник: Изчисления ФМФИБ, Проучване удовлетвореност от работата на ФМФИБ, Ipsos, 2023 г.



% от ресурса по договорени инвестиции

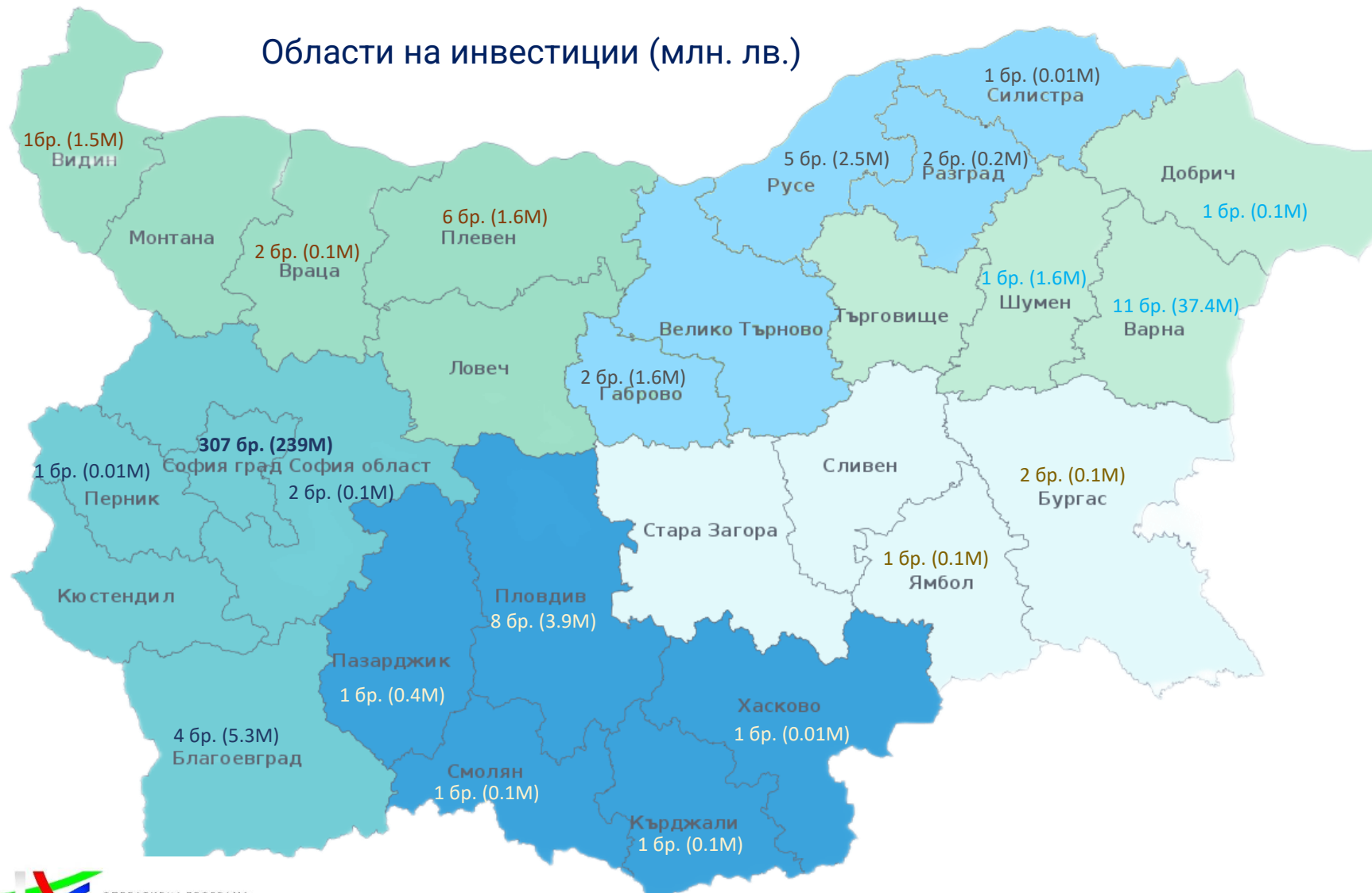


ПО КЛАСИФИКАЦИЯ НА ИКОНОМИЧЕСКИТЕ ДЕЙНОСТИ (КИД)

- Подкрепени са крайни получатели от различни сектори, като преобладаващата част от **ресурса** е насочен към компании в сектори Създаване и разпространение на информация и далекосъобщения (**51%**), Търговия (13%), Преработваща промишленост (11%), Професионални дейности и научни изследвания (9%) и др.
- Секторното разпределение на дяловете инструменти (като дял от сключените договори) съответства в **голяма степен** на секторното разпределение на всички нефинансови предприятия в страната, с изкл. на :
 - Сектор ИТ (**50%** от сключените договори) спрямо 4 % в националната статистика;
 - Сектор Преработваща промишленост (**13%**) спрямо 7 % в националната статистика.



Области на инвестиции (млн. лв.)



ПО ОБЛАСТИ (NUTS 3)

- Най-много инвестиции като **ресурс** са направени в **София-град** (81%), Варна (13%), Благоевград (2%), Пловдив (1%);
- Въпреки че основна част от ресурса е инвестиран в **столицата**, където екосистемата е най-развита и предприемаческата активност е най-висока, част от компаниите разполагат с бази/персонал и в **други градове**;
- През програмен период **2021-2027** е заложено **50%** от ресурса да бъде насочен към компании, чието място за изпълнение на инвестицията е извън Югозападен район.

- Основните **краткосрочни и средносрочни** макроикономически ефекти са по линия на частните инвестиции, заетостта, частното потребление и внос;
- В **дългосрочен план** ще се наблюдават и допълнителни ефекти поради иновативния характер на подкрепените предприятия и тяхната подобрена производителност и конкурентоспособност;
- **Преизпълнени индикатори** и цели, съгласно мандат на УО;
 - **3.5x** преизпълнение на показател “Ръст на заетостта в подпомогнатите предприятия”;
- **Ливъридж** - с публичен ресурс от 212 млн. лв. до крайни получатели е достигнал **1,4 пъти** по-голям ресурс (296 млн. лв.);
- **Регистрирани 5 броя АИФ** в България (спрямо ПП 2007-2013)
- **Подкрепените МСП** имат следните показатели **за 2022 г.** на база данни на НСИ, като следва да се има предвид, че близо 1/3 от са **основани** през 2022/2023 г. и следователно все още няма налични данни за тях:
 - Нетни **приходи** от продажби - **87,8 млн. лв.**;
 - от които **13 % или 11,3 млн. лв.** са от износ;
 - **1204 бр.** заети лица;
 - **8,9 млн. лв.** разходи за придобиване на ДМА;
- **≈ 30 %** от финансираните компании са **бързорастящи** (т.е. с ръст на приходите спрямо предходна година > 20 %);
 - Сред тях има компании „шампиони“ с ръст на приходите от **5, 10 или повече пъти** спрямо предходна година;
 - В портфолиото е и **най-бързо** растящото МСП по приходи в България за 2022 г.;
- **100%** от подкрепените предприятия, вкл. нови предприятия, т.е. с дата на учредяване до 3 години, са **действащи** към края на 2023 г. и не са в ликвидация/несъстоятелност.

ВЪЗДЕЙСТВИЕ И ПРИНОС

- **Подобрен достъп** до финансиране:
 - **≈ 3.5 от 5** предприятия, получили VC/PE финансиране в периода 2019-2023 г., са финансирани от Фондове с ресурс на ФМФИБ
- Чрез инвестиция публичен ресурс България затвърждава ролята си на **регионален лидер**:
 - **10x ръст** на наличния капитал за дялови инвестиции (от 56 млн. евро през 2013 г. до >500 млн. евро-2023 г.)

АКЦЕНТИ НА ИЗПЪЛНЕНИЕТО (към 31.12.2023)

BGN 539 M
ДОГОВОРЕН РАЗМЕР НА
КРЕДИТИ С КРАЙНИ
ПОЛУЧАТЕЛИ, ОТ КОИТО
ПУБЛИЧНИ СРЕДСТВА
BGN 309 M

BGN 123 M
ДОПЪЛНИТЕЛНО
САМОУЧАСТИЕ НА КРАЙНИ
ПОЛУЧАТЕЛИ

BGN 197 M
ПРЕДОСТАВЕНА
БЕЗВЪЗМЕЗДНА ПОМОЩ
(КОМБИНАЦИЯ С ФИ)

BGN 43 M
РАЗМЕР НА ИЗДАДЕНАТА
ГАРАНЦИЯ

125
ПОДКРЕПЕНИ ПРОЕКТИ НА
80 БР. КРАЙНИ ПОЛУЧАТЕЛИ

BGN 24 M
ПОГАСЕНИ ОТ КРАЙНИ
ПОЛУЧАТЕЛИ (ИЛИ 8% ОТ
УСВОЕНИЯ РЕСУРС)

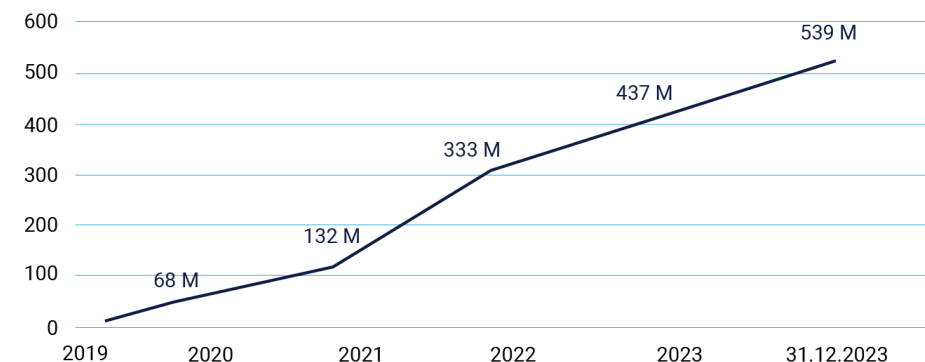
ЦЕЛ НА ФИ И ОСНОВНИ ХАРАКТЕРИСТИКИ НА ПОРТФЕЙЛА

- **Подобряване** на градската среда (инвестиции в културна и спортна инфраструктура, градски транспорт, зони за икономическо развитие, туризъм/недвижимо културно наследство и др.);
- Допустими **крайни получатели**: общини; общински дружества; частни предприятия, ПЧП и др. ;
- Различен **териториален обхват** на 3-те ФГР;
- Споделяне на риска с вградена гаранция (80% покритие на индивидуално ниво и 25 % на портфейлно);
- Изпреварващ темп на инвестициите от частни клиенти в началото и догонваща реализация на общински проекти;
- ≈ **90%** от предоставения ресурс е за **инвестиционни кредити**;
- **Среден размер** кредит (публичен ресурс) - BGN 2.4 млн.лв. (мин. – 50 хил. лв. , макс. -17.7 млн. лв.).

ФИНАНСОВИ ПОСРЕДНИЦИ



Договорен общ ресурс (M BGN)



” Най-мощният финансов инструмент на Фонда на фондовете. Голям ресурс в различни сектори. “

Източник: Изчисления ФМФИБ, Проучване удовлетвореност от работата на ФМФИБ, Ipsos, 2023 г.;

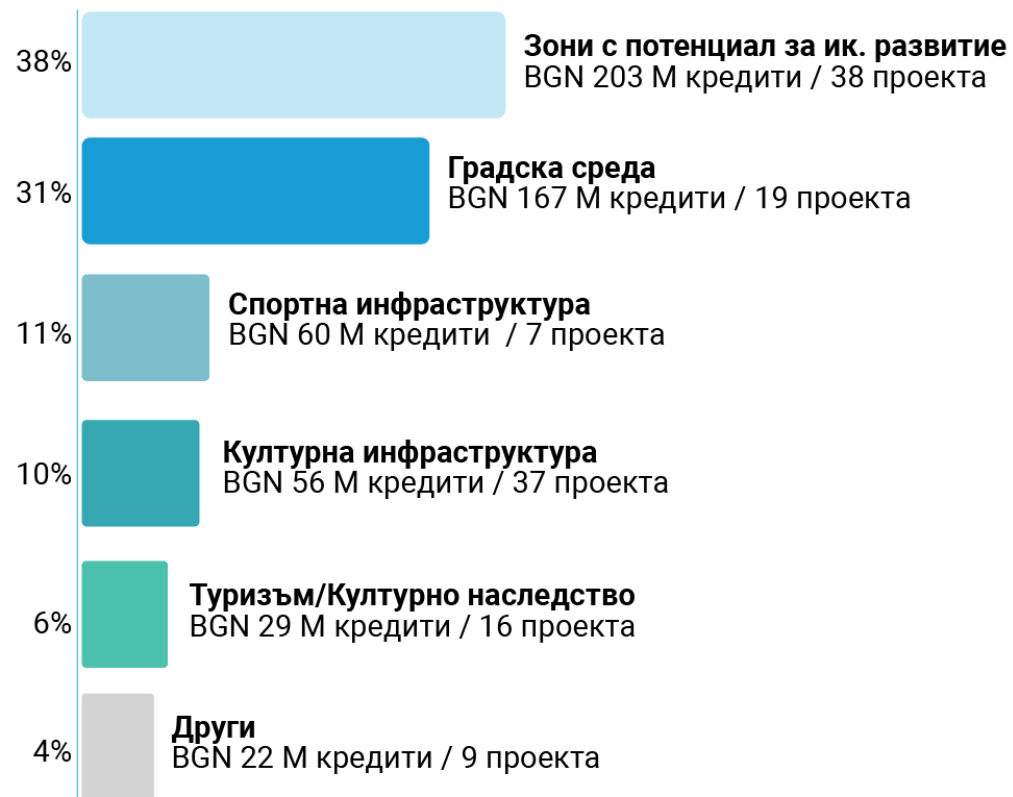


ЕВРОПЕЙСКИ СЪЮЗ
ЕВРОПЕЙСКИ ФОНД ЗА
РЕГИОНАЛНО РАЗВИТИЕ





% от ресурса по договорени инвестиции



ПО СЕКТОРИ НА РЕАЛИЗАЦИЯ НА ПРОЕКТА

- По програмата са подкрепени, както разнородни **инфраструктурни проекти** в голяма част от допустимите 39 града по ПО 1, така и **туристически обекти/културно наследство** на територията на цялата страна по ПО 6;
- Разпределението на ресурса по **сектори** е както следва:
 - 38%** за зони с потенциал за икономическо развитие, където водеща е **частната инициатива** и крайните получатели са основно производствени предприятия; Косвен положителен ефект е създаването на **нови работни места**;
 - 31%** - градска среда, вкл. ремонт на улици, облагородяване на зелени площи, междублокови пространства, паркинги и др.;
 - 10%** за театри, музеи, читалища и др. културни институции.



ПО ОБЛАСТ (NUTS 3)

- Най-висок % инвестиции като ресурс са направени в **София-град (17.3%)**, Пловдив (16.7%), Варна (14.8%), Русе (9.4%) и Бургас (5.7%).
- Относителна **равномерност** на кредитирането по региони и сходен темп на договаряне при Южна и Северна България.

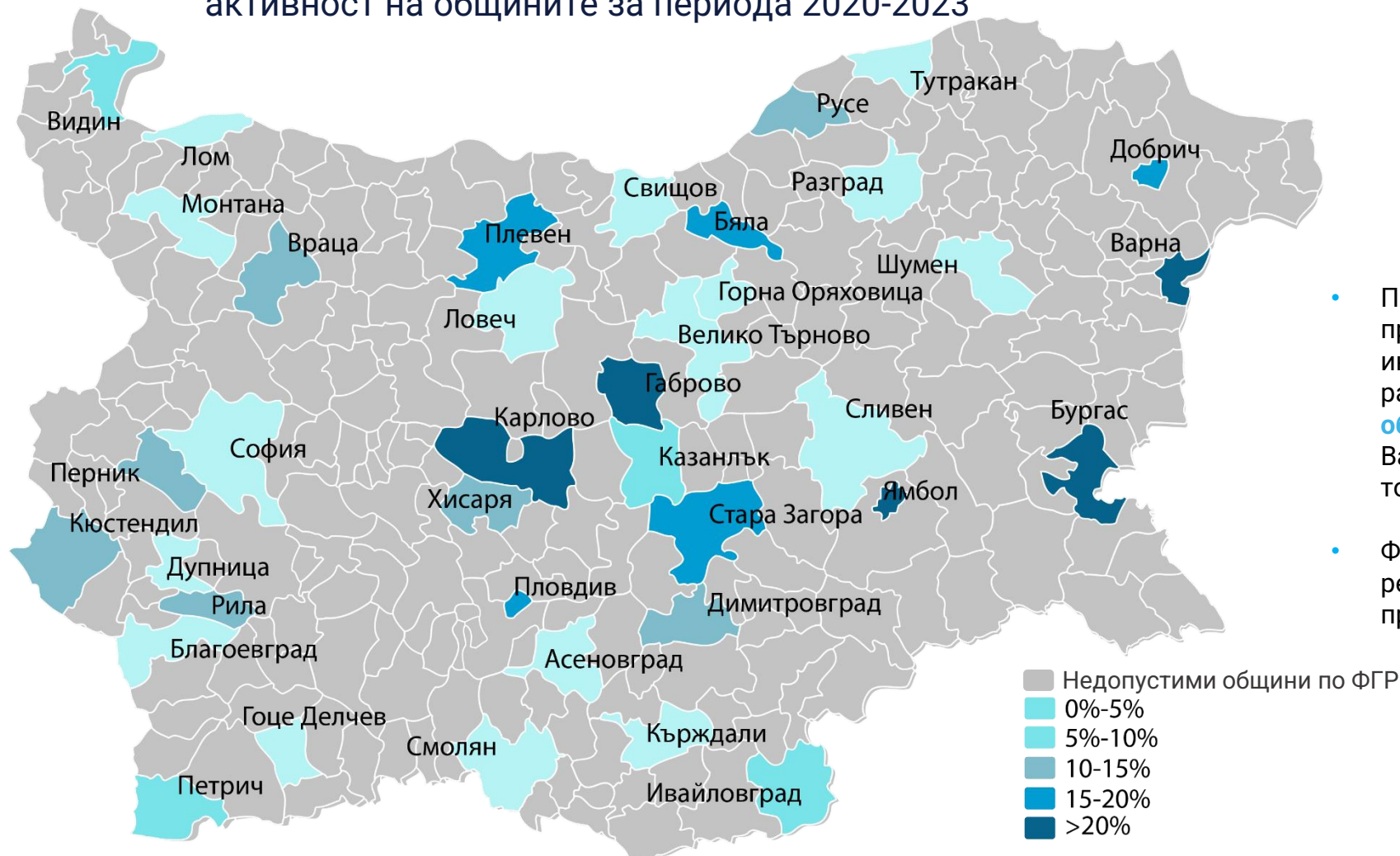


ЕФЕКТИ

- Най-съществените **краткосрочни и средносрочни** макроикономически ефекти са по линия на частните инвестиции и внос на стоки и услуги поради необходимостта от внос на необходими суровини за реализация на инфраструктурните обекти;
- В **дългосрочен** план инвестициите от ФГР ще подобрят условията за живот в подкрепените градове. Това е предпоставка за увеличение на местния потенциал за привличане на инвестиции и създаване на качествени работни места;
- **100+% финансово изпълнение**;
- **Кумулативно преизпълнение** на индикатори и цели, съгласно мандат на УО;
- **Ливъридж** - с публичен ресурс от 309 млн. лв. в крайни получатели са инвестирани **1,7x повече** (539 млн. лв.)
- Подкрепените **30 бр. частни предприятия** (в допълнение към финансираните общински проекти) са важни за икономиката и **регионалното сближаване** в страната, тъй като имат следните показатели за **2022 г.**:
 - Нетни приходи от продажби - **1,7 млрд. лв.**
 - **2 292 бр. заети лица**
 - **117 млн. лв.** разходи за придобиване на ДМА
 - **37 %** са експортно ориентирани (571 млн. лв. приходи от износ)
 - **По-висока производителност** на подкрепените предприятия спрямо средното за страната (77 хил. лв. добавена стойност / зает спрямо 34 хил. лв. средно)



Дял инвестиран ресурс от ФГР спрямо инвестиционната активност на общините за периода 2020-2023



- Предоставеният ресурс от ФГР представлява **съществен дял** от инвестиционната активност/капиталовите разходи за голяма част от подкрепените **общини** през периода 2020-2023 (напр. във Варна, Бургас, Карлово, Габрово и Ямбол този дял е **> 20%**).
- ФГР са **ключов партньор** на общините за реализацията на важни инвестиционни проекти за регионите и жителите.

Източник: МФ; изчисления ФМФИБ



АКЦЕНТИ НА ИЗПЪЛНЕНИЕТО (към 31.12.2023)

BGN 91M

ДОГОВОРЕН РАЗМЕР
КРЕДИТИ С КРАЙНИ
ПОЛУЧАТЕЛИ, ОТ КОИТО
39M ПУБЛИЧНИ СРЕДСТВА

23

ПОДКРЕПЕНИ
КРАЙНИ ПОЛУЧАТЕЛИ

BGN 43M

ПОГАСЕНИ ПУБЛИЧНИ
СРЕДСТВА ОТ ЦИКЪЛ 1

BGN 11M

ПОГАСЕНИ ПУБЛИЧНИ
СРЕДСТВА ОТ ЦИКЪЛ 2

ЦЕЛ НА ФИ И ОСНОВНИ ХАРАКТЕРИСТИКИ НА ПОРТФЕЙЛА

- Подкрепа за **проекти** за градска среда, здравна и образователна инфраструктура, индустриални зони, спортни съоръжения, търговски центрове и др.
- Финансиране на общини, общински предприятия, частни дружества и други публични организации в **7 големи града** – София, Пловдив, Варна, Бургас, Русе, Стара Загора и Плевен.
- Осигуряване на съществено **съфинансиране** от страна на избраните финансови посредници;
- Относителна **равномерност** на кредитирането по градове и сектори.

РЕЗУЛТАТИ И ЕФЕКТИ

- Успешно реинвестиране на **възстановени** средства от ПП 2007-2013;
- В **дългосрочен план** инвестициите в градска среда ще подобрят условията за живот в подкрепените градове;
- Подкрепените **12 бр. частни предприятия** в допълнение към проектите на публичните крайни получатели са важни за икономиката и **регионалното сближаване** в страната, тъй като имат следните показатели за **2022 г.** (данни от НСИ):
 - Нетни приходи от продажби – **173 млн. лв.**;
 - **707 бр.** заети лица;
 - **25 млн. лв.** разходи за придобиване на ДМА;
 - **Сходна производителност** на подкрепените предприятия спрямо средното за нефинансови предприятия в страната (около 34 хил. лв. добавена стойност / зает).

ФИНАНСОВИ ПОСРЕДНИЦИ



ФОНД ЗА УСТОЙЧИВО
ГРАДСКО РАЗВИТИЕ
НА СОФИЯ



РЕГИОНАЛЕН ФОНД
ЗА ГРАДСКО
РАЗВИТИЕ



ОПЕРАТИВНА ПРОГРАМА
РЕГИОНИ В РАСТЕЖ

МИКРОКРЕДИТИРАНЕ СЪС СПОДЕЛЕН РИСК

ПОРТФЕЙЛНА ГАРАНЦИЯ С ТАВАН НА ЗАГУБИТЕ

АКЦЕНТИ НА ИЗПЪЛНЕНИЕТО (към 31.12.2023)

BGN 35 M

ДОГОВОРЕН РАЗМЕР НА
КРЕДИТИ С КРАЙНИ
ПОЛУЧАТЕЛИ, ОТ КОИТО
ПУБЛИЧНИ СРЕДСТВА
BGN 21.7 M

BGN 1.4 M

РАЗМЕР НА ИЗДАДЕНАТА
ГАРАНЦИЯ

962

ОТПУСНАТИ КРЕДИТИ КЪМ
893 БР. КРАЙНИ
ПОЛУЧАТЕЛИ

BGN 5.1 M

ПОГАСЕНИ ОТ КРАЙНИ
ПОЛУЧАТЕЛИ
(ИЛИ 8% ОТ УСВОЕНИЯ
РЕСУРС)



ЕВРОПЕЙСКИ СЪЮЗ
ЕВРОПЕЙСКИ
СОЦИАЛЕН ФОНД



ОПЕРАТИВНА ПРОГРАМА
РАЗВИТИЕ НА
ЧОВЕШКИТЕ РЕСУРСИ

ЦЕЛ НА ФИ И ОСНОВНИ ХАРАКТЕРИСТИКИ НА ПОРТФЕЙЛА

- Подобряване на достъпа до финансиране на **стартиращи предприятия**, вкл. сред уязвими групи (безработни над 6 месеца, младежи до 29-годишна възраст, хора с увреждания) и подкрепа на социални предприятия;
- Споделяне на риска с финансовия посредник във всеки микрокредит, като върху публичните средства от ОПРЧР не се дължи лихва;
- ФИ Портфейлна гаранция с индивидуално покритие от 80 % и таван на загубите от 25%;
- **30% от** сключените договори за микрокредит са с представители на **уязвими групи** (безработни над 6 месеца, младежи до 29-годишна възраст, хора с увреждания);
- **Среден** размер микрокредит - **37 хил. лв.**

ФИНАНСОВИ ПОСРЕДНИЦИ



Fibank
First Investment Bank



UniCredit Bulbank

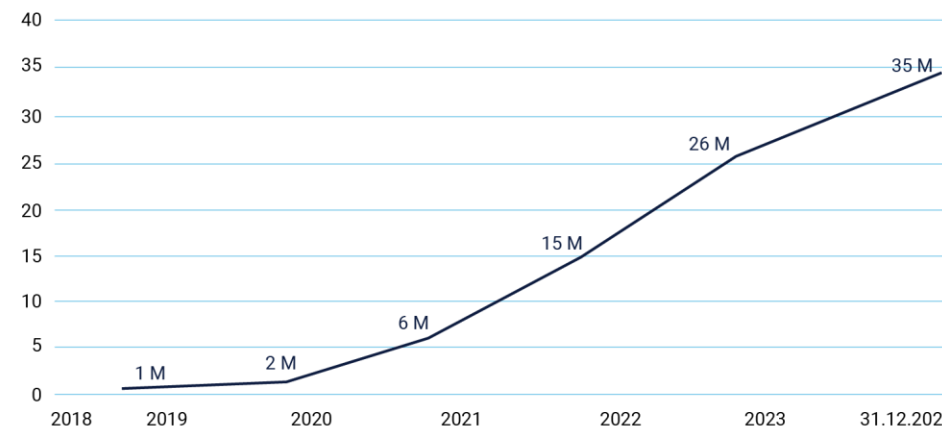


МИКРОФОНД



ББР
МИКРОФИНАНСИРАНЕ
ГРУПА НА БЪЛГАРСКА БАНКА ЗА РАЗВИТИЕ

Договорен общ ресурс (M BGN)

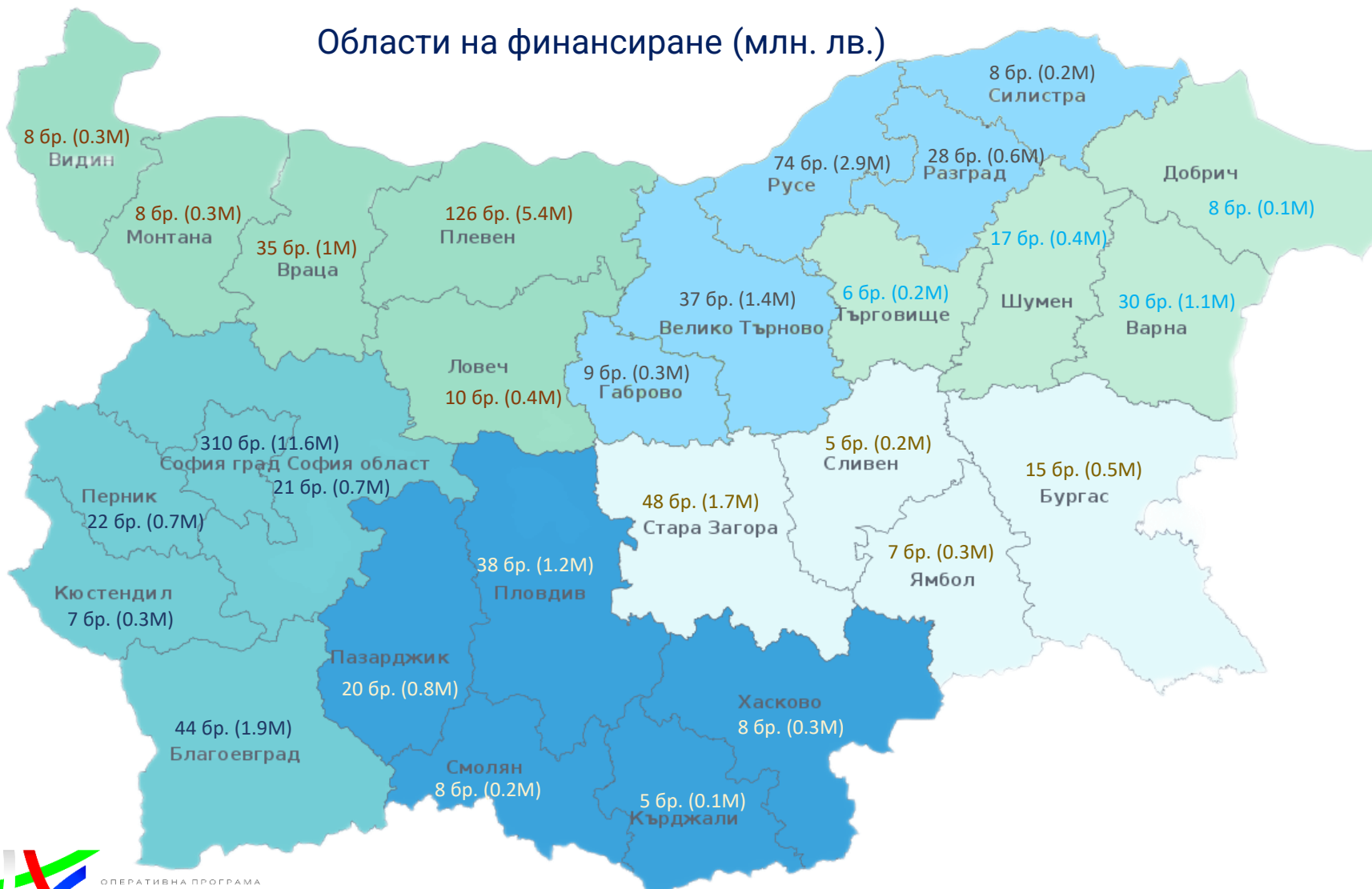


” Изцяло насочен към крайните бенефициенти-лица, които иначе не биха получили кредит. Споделен риск. Отзивите от пазара са, че трябва да продължи. ”

Източник: Изчисления ФМФИБ; Проучване
удовлетвореност от работата на ФМФИБ, Ipsos, 2023 г.



Области на финансиране (млн. лв.)

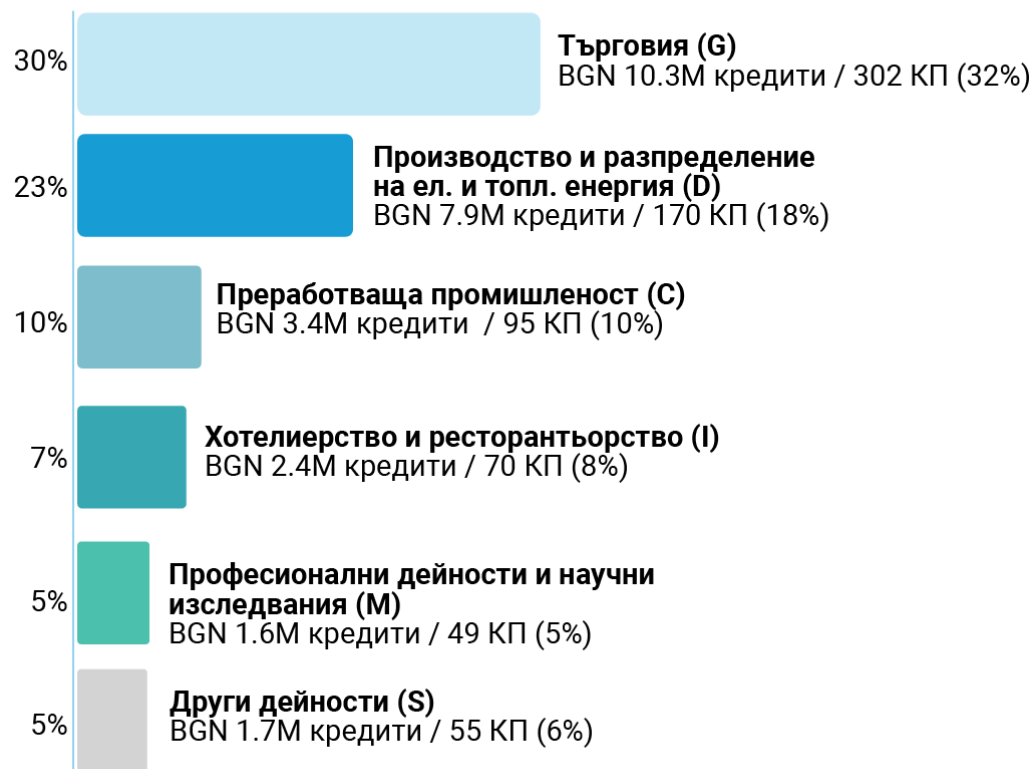


ПО ОБЛАСТ (NUTS 3)

- Най-висок % инвестиран ресурс е в проекти на крайни получатели от **София-град (33%)**, Плевен (15%), Русе (8%), Благоевград (5%) и Стара Загора (5%);
- Териториалното разпределение на сключените договори по ОПРЧР **съответства** в голяма степен на разпределението на всички нефинансови предприятия в страната, като се констатира:
 - **≈ 2 пъти** по-висок дял на предоставеното финансиране на крайни получатели в **Северозападен и Северен централен** регион (17%) спрямо националната статистика (8%).



% от договорени кредити



ПО КЛАСИФИКАЦИЯ НА ИКОНОМИЧЕСКИТЕ СЕКТОРИ

- По програмата са подкрепени КП от различни сектори, като най-висок % ресурс е предоставен на крайни получатели от сектора на търговията (30%);
- Секторното разпределение на сключените договори съответства в голяма степен на секторното разпределение на всички нефинансови предприятия в страната, с изкл. на сектор производство и разпределение на електрическа и топлинна енергия (23%), дължащ се с голяма вероятност на ръста на цената на електроенергията и достъпните цени за изграждане на малки фотоволтаични инсталации.



ЕФЕКТИ

- Най-съществените **краткосрочни** и **средносрочни** макро-икономически ефекти са по линия на частните инвестиции и заетостта;
- В **дългосрочен план** изпълнението на финансовите инструменти по ОПРЧР, предвид социалната им функция, ще допринесат за по-балансиран растеж и намаляване на социалните различия;
- **Наддоговаряне** на възложения за управление ресурс (финансирано за сметка на рециклиран ресурс);
- Инструментите по ОПРЧР са проучени като **добра практика** от ЕК (case study на Fi-compass);
- Принос към изпълнението на **приоритети/цели** на ОПРЧР;
- **Преизпълнение** на индикатора за допълнителен брой лица, наети на работа в резултат от предоставянето на микрокредити.
- **Ливъридж** - с публичен ресурс от 21,7 млн. лв. до крайни получатели е достигнал **1,6 пъти** по-голям ресурс (35 млн. лв.);
- Подкрепените **крайни получатели** имат следните показатели за **2022 г.** (на база агрегирани данни от НСИ):
 - Нетни приходи от продажби – **104,3 млн. лв.**;
 - **1 427 бр.** заети лица;
- **Създадени и функциониращи бизнеси**
 - **99,8%** от подкрепените предприятия **са действащи** и не са в ликвидация/обявени в несъстоятелност, имайки предвид че основна част от тях са стартиращи с дата на учредяване до 5 години.

ВЪЗДЕЙСТВИЕ/ПРИНОС

- **Подобрен достъп** до финансиране
 - Подкрепата на ФМФИБ и УО ОПРЧР представлява **≈ 1 % от бр. отпуснати кредити** и **≈ 3 % от предоставения ресурс** на нефинансови предприятия в размер до **50 хил. лв** (на база данни на БНБ към края на 2023 г.)
- Продължаваща **нужда** от такъв тип финансови инструменти на пазара.

АКЦЕНТИ НА ИЗПЪЛНЕНИЕТО (към 31.12.2023)

BGN 46M

ДОГОВОРЕН РАЗМЕР
КРЕДИТИ С КРАЙНИ
ПОЛУЧАТЕЛИ, ОТ КОИТО 21M
ПУБЛИЧНИ СРЕДСТВА

BGN 429 M

ПРЕДОСТАВЕНА БФП ОТ
ОПОС

5

ПОДКРЕПЕНИ ВИК
ОПЕРАТОРИ

BGN 1.6M

ПОГАСЕНИ ОТ КРАЙНИ
ПОЛУЧАТЕЛИ



ЕВРОПЕЙСКИ СЪЮЗ
ЕВРОПЕЙСКИ СТРУКТУРНИ И
ИНВЕСТИЦИОННИ ФОНДОВЕ



ОПЕРАТИВНА ПРОГРАМА
ОКОЛНА СРЕДА

ЦЕЛ И ОСНОВНИ ПАРАМЕТРИ НА ИНСТРУМЕНТА

- Реконструкция и модернизация на инфраструктурата в сектор ВиК;
- Допълване на безвъзмездното финансиране от ОПОС за допустими проекти на ВиК операторите;
- Подобряване на околната среда чрез намаляване на загубите на вода;
- Тип финансиране: инвестиционни кредити.



ФИНАНСОВ ПОСРЕДНИК



РЕЗУЛТАТИ И ЕФЕКТИ

- Промяна в нагласата сред ВиК операторите за използване и на заемно финансиране, а не само БФП (финансова дисциплина и използване експертизата на посредник);
- Съвместно изпълнение на инструмента с водеща международна финансова институция, осигуряваща съфинансиране (**26 млн. лв.** към публичния ресурс);
- **Подобрен достъп до финансиране:**
 - Предоставеното финансиране на ВиК операторите представлява около **≈ 15 %** от размера на кредитите към сектор „Доставяне на води, канализационни услуги, управление на отпадъци и възстановяване“ (на база данни на БНБ към 2023 г.)
- В **дългосрочен** план инвестициите във ВиК инфраструктурата – по-ефективно използване на природните ресурси и подобряване качеството на живот в съответните градове;
- Поради редица **предизвикателства** при изпълнението на инструмента част от ресурса по ПО 1 беше възстановен на УО на ОПОС през 2023 г. с оглед навременното му усвояване за други мерки.




СЕКТОР ОТПАДЪЦИ (ПО 2 НА ОПОС)

- Ресурсът беше възстановен на УО на ОПОС през Q2 2022 г. с оглед навременното му усвояване за други мерки, поради редица **предизвикателства**, срещнати при изпълнението на инструмента:
 - Специфични изисквания за допустимост, наложени от Програмата;
 - Нивото на проекта готовност в сектора.



ПРСР

- Неусвоен ресурс предстои да бъде възстановен на УО на ПРСР с оглед навременното му използване за други мерки. Основните **предизвикателства**, срещани при изпълнението на инструмента включват:
 - Специфични изисквания за допустимост, наложени от Програмата;
 - Липсата на възможност за финансиране на самостоятелни оборотни кредити;
 - Затруднено комбиниране на ФИ и БФП, поради получен максимален грант.



ПМДР

- Неусвоен ресурс предстои да бъде възстановен на УО на ПМДР с оглед навременното му използване за други мерки. Основните **предизвикателства**, срещани при изпълнението на инструмента включват:
 - Ограничен размер на ресурса (5,4 млн. лв.) не провокира интерес от банковия сектор;
 - Специфика на крайните получатели по отношение на финансови показатели и банкова история;
 - Недостатъчно дълъг период на инвестиране.



Финансирано от
Европейския съюз



**ФОНД НА
ФОНДОВЕТЕ**

ФОНД МЕНИДЖЪР НА
ФИНАНСОВИ ИНСТРУМЕНТИ
В БЪЛГАРИЯ



**ЕДНА ПОСОКА
МНОГО ВЪЗМОЖНОСТИ**

С ПОГЛЕД НАПРЕД: ФИНАНСОВИТЕ ИНСТРУМЕНТИ ПРЕЗ ПРОГРАМЕН ПЕРИОД 2021 - 2027 Г.



ИНОВАЦИИ И R&D

**ДЯЛОВ ФОНД „ИНОВАЦИИ
В ПРЕДПРИЯТИЯТА“**
(Начален етап)
BGN 62.9 М

- Максимален размер: BGN 2 М
- МСП, small mid-caps, mid-caps

**ДЪЛГОВ ФИ ЗА РИСКОВО
ФИНАНСИРАНЕ**
(Зряла фаза)
BGN 62.4 М

- Максимален размер: BGN 9.8 М
- МСП, small mid-caps, mid-caps

ДИГИТАЛИЗАЦИЯ И ИНДУСТРИЯ 4.0

Nurture I4.0
**ФОНД ЗА ВИСОКОРИСКОВИ ПРОЕКТИ
ЗА ДИГИТАЛИЗАЦИЯ**
BGN 96.5 М (вкл. BGN 40.7 М БФП)

- Максимален размер: BGN 4.3 М
- МСП, small mid-caps, mid-caps

Achieve I4.0
**СТАРТ-ЪП ФОНД ЗА
ДИГИТАЛИЗАЦИЯ**
BGN 76.5 М (вкл. BGN 10.9 М БФП)

- Максимален размер: BGN 9.8 М
- МСП, small mid-caps, mid-caps

Expand I4.0
**ГАРАНЦИОНЕН ИНСТРУМЕНТ ЗА
ДИГИТАЛИЗАЦИЯ**
BGN 88.4 М (вкл. BGN 101.7 М БФП в
отделна операция)

- Максимален размер: спрямо
режим ДП
- МСП, small mid-caps, mid-caps

ПРЕДПРИЕМАЧЕСТВО

**СЕМЕЙСТВО ФОНДОВЕ
„ПРЕДПРИЕМАЧЕСТВО“**
(от концепция до растеж)
BGN 195.6 М

- Максимален размер BGN 9.8 М
- МСП, small mid-caps, mid-caps

ТЕХНОЛОГИЧЕН ТРАНСФЕР

**ФОНД ЗА ТЕХНОЛОГИЧЕН
ТРАНСФЕР**
BGN 110.7 М (вкл. BGN 18.4 М БФП)

- Максимален размер: BGN 9.8 М
- Spin-off компании,
високотехнологични старт-ъпи и
инновативни предприятия,
базирани на знанието

КРЪГОВА ИКОНОМИКА

**ГАРАНЦИИ ЗА ЕНЕРГИЙНА
ЕФЕКТИВНОСТ**
BGN 248.5 М (вкл. BGN 89.8 М БФП)

- Максимален размер: спрямо
режим ДП
- МСП, small mid-caps, mid-caps,
големи предприятия

**ГАРАНЦИИ ЗА РЕСУРСНА
ЕФЕКТИВНОСТ**
BGN 289.9 М (вкл. BGN 108.9 М БФП)

- Максимален размер: спрямо
режим ДП
- МСП, small mid-caps, mid-caps

СТРУКТУРА НА ИЗПЪЛНЕНИЕ НА ФИ ПО ПРР 2021-2027



Финансирано от Европейския съюз



ФОНД НА ФОНДОВЕТЕ
ФОНД МЕНИДЖЪР НА ФИНАНСОВИ ИНСТРУМЕНТИ
В БЪЛГАРИЯ



ПРЕДСТОЯЩИ МАНДАТИ И СРЕДНОСРОЧНИ ЦЕЛИ НА ФМФИБ



Финансирано от
Европейския съюз



ФОНД НА
ФОНДОВЕТЕ
ФОНД МЕНЕДЖЪР НА
ФИНАНСОВИ ИНСТРУМЕНТИ
В БЪЛГАРИЯ

ПРОГРАМА	ФИНАНСОВИ ИНСТРУМЕНТИ	ПУБЛИЧЕН РЕСУРС, МЛН. ЛВ.
Програма "Околна среда" 2021-2027	Дългови ФИ за сектор "Води"	37.26
	Дългови ФИ за сектор "Отпадъци"	28.03
Програма "Образование" 2021-2027	ФИ за сектор "Образование"	30.86
Програма за морско дело, рибарство и аквакултури 2021-2027	Дългови ФИ за сектор "Рибарство"	12.00
Стратегически план за развитие на земеделието и селските райони 2023-2027	ФИ за финансиране в селските райони	46.6

Средносрочните цели на ФМФИБ в периода 2024-2026:

- Подобряване на достъпа до финансиране на крайни получатели от частния и публичния сектор чрез успешното изпълнение на ФИ за периода 2021-2027 г. и реинвестиране на възстановените средства от периода 2014-2020 г.;
- Надграждане на вътрешния капацитет в дружеството и повишаване на оперативната ефективност;
- Дигитализация и позициониране на ФМФИБ.

ОСНОВНИ ПРЕДИЗВИКАТЕЛСТВА И НАУЧЕНИ УРОЦИ ОТ ПП 2014-2020



Финансирано от
Европейския съюз



ФОНД НА
ФОНДОВЕТЕ
ФОНД МЕНИДЖЪР НА
ФИНАНСОВИ ИНСТРУМЕНТИ
В БЪЛГАРИЯ

- Комплексна нормативна рамка (ЗОП, правила за управление на ЕСИФ, държавни помощи, регулации на кредитни/финансови институции/АИФ, ЗМИП и др.);
- Нужда от максимална гъвкавост за бързо адаптиране на ФИ спрямо динамично променящата се пазарна и външна среда;
- Възможност за възлагане на ресурс по открити, прозрачни и недискриминационни процедури извън приложимото поле на ЗОП (по подобие на сходни институции в други държави-членки на ЕС);
- Навременно разрешение за използване на рециклиран ресурс от ПП 2014-2020 с цел непрекъсваема и ефективна подкрепа за различни видове крайни получатели;
- Максимално намаляване на административната тежест за финансовите посредници и крайните получатели;
- Активно взаимодействие с всички заинтересовани страни с оглед надграждане на постигнато и осигуряване на навременна финансова подкрепа за различни сектори на икономиката;
- Надграждане и синхронизиране на административния капацитет и процеси за изпълнение на финансовите инструменти с ЕСИФ средства сред различните отговорни институции в страната.



Финансирано от
Европейския съюз



**ФОНД НА
ФОНДОВЕТЕ**
ФОНД МЕНИДЖЪР НА
ФИНАНСОВИ ИНСТРУМЕНТИ
В БЪЛГАРИЯ



- Използвани са следните методи за събиране и анализ на информация :
 - Кабинетно проучване (desk research);
 - Мета-анализ на сходни анализи, проучвания и оценки;
 - Анализ на индикатори и финансово изпълнение;
 - Експертен анализ на програмни документи;
 - Сравнителен анализ;
 - Макроикономически ефекти чрез иконометричния модел СИБИЛА;
 - Заявка към НСИ и анализ на финансови данни за подкрепени крайни получатели
- Методологията и направените изводи са базирани в максимална степен на рамката за оценка на съответната оперативна програма и насоките за оценка на социално-икономическо развитие EVALSED.
- Анализът включва резултати и ефекти към края на 2023 г., като следва да се отбележи, че краят на инвестиционния период беше 31.12.2023 г. За проявлението и анализ на средносрочни и дългосрочни ефекти е необходимо да измине по-дълъг период от време.

- Целта на иконометричния модел СИБИЛА е оценка на ефектите от ЕСИФ върху основни макроикономически показатели.
- Входни данни
 - СИБИЛА 2.0 изисква разпределянето на разходите (ЕСИФ и съответното национално съфинансиране) по основни икономически категории. Икономическите категории, използвани в случая, кореспондират изцяло с рамката на изградения модел и включват следните категории на съвкупното предлагане (производствени фактори):
 - **Капитал** – разходи за придобиване на машини, оборудване, сгради и т.н.;
 - **Технологии** – разходи за научно-развойна дейност, технологично развитие, информационни и комуникационни технологии, както и такива за повишаването на качеството на средата и производителността в публичния и частния сектор (в т.ч. обмяна на опит и обща факторна производителност);
 - **Човешки капитал** – разходи за обучения на заети и безработни, както и тези, повишаващи качеството и нивото на образование;
 - **Труд** – разходи за включването в работната сила на лица, които до този момент не са били икономически активни, както и разходи за разкриването на нови работни места;
 - **Инфраструктурен капитал** – разходи за изграждане на нова и възстановяване на съществуваща инфраструктура (в т.ч. пътна. свързана с опазване на околната среда. енергийна. в т.ч. свързана с енергийна ефективност и адаптацията към изменението на климата и превенцията и управлението на риска, градска, културна, спортна и т.н.).

- Ограничения, които следва да се имат предвид при използването на модела СИБИЛА 2.0
 - Тъй като моделът е симулационен, а не прогностичен, релевантни за разглеждане са не толкова абсолютните стойности на получените показатели, а относителните различия в техните реализации в различните сценарии за развитие. Конкретно в текущия контекст е важно да се разглеждат относителните разлики в стойностите на съответните макроикономически показатели, измерени в проценти, при наличието и при отсъствието на дадена интервенция, състояща се в изразходването на определени средства от ЕСИФ (в т. ч. националното съфинансиране).
 - Използването на модела СИБИЛА 2.0 за взимането на решения относно икономическата политика следва да бъде правено предпазливо и в комбинация с други инструменти като изследвания, проучвания, експертна оценка, натрупан опит и т.н. При взимането на решения относно приоритизирането на дадена категория публични разходи следва да се вземат предвид и други въздействия като социално отражение, въздействие върху околната среда и т.н.
- Оценката на въздействието включва краткосрочни ефекти към края на 2023 г. от реалното изпълнение на финансовите инструменти. Трябва специално да се отбележи, че доколкото тя е направена с данни за реално разплатените средства по финансовите инструменти към м. декември 2023 г., в нея не са отразени част от средносрочните ефекти, както и дългосрочните такива от реализираните интервенции. За тяхното пълно проявление е необходимо да бъде разглеждан доста по-дълъг хоризонт. Поради краткосрочния характер на оценката, направена към този момент, тя представя предимно преките ефекти от направените интервенции, като косвените въздействия от тях се очаква да се проявят в средносрочен и дългосрочен план.
- Следва да се отбележи също така, че направените симулации нямат за цел да оценят адекватността на разпределението на тези средства в различните ключови области и сфери. В този смисъл, оценените ефекти от усвояването на средствата не представляват непременно максималните ползи, които страната би могла да извлече от посочените средства.

Район на планиране	% от всички нефинансови предприятия в страната (2022 г.)	% от сключени договори, получили финансиране по Програма Възстановяване, ОПИК 2014-2020	% от сключени договори, получили финансиране по дялови финансови инструменти, ОПИК 2014-2020	% от сключени договори, получили финансиране по ФГР, ОПРР 2014-2020 (нефинансови предприятия)	% от сключени договори, получили финансиране по микрокредитиране ОПРЧР 2014-2020
Северозападен	7%	7%	2%	13%	19%
Северен централен	9%	9%	3%	15%	16%
Североизточен	13%	12%	4%	12%	6%
Югоизточен	14%	14%	1%	18%	8%
Югозападен	39%	39%	87%	25%	42%
Южен централен	18%	19%	3%	17%	8%

- Териториалното разпределение на сключените договори с крайни получатели, получили финансиране по различните оперативни програми/финансови инструменти **съответства в голяма степен** на разпределението на нефинансовите предприятия на територията на страната на база статистика на НСИ за 2022 г., като отделни специфики са коментирани в съответните релевантни секции.

	Сектор	% от всички нефинансови предприятия в страната (2022 г.)	% от сключени договори, получили финансиране по <u>Програма Възстановяване, ОПИК 2014-2020</u>	% от сключени договори, получили финансиране по <u>дялови инструменти, ОПИК 2014-2020</u>	% от сключени договори, получили финансиране по <u>ФГР, ОПРР 2014-2020</u> (само нефинансови предприятия)	% от сключени договори, получили <u>микрокредити, ОПРЧР 2014-2020</u>
G	Търговия; Ремонт на автомобили и мотоциклети	30%	47%	12%	6%	32%
M	Професионални дейности и научни изследвания	11%	3%	11%	2%	5%
A	Селско, горско и рибно стопанство	10%	0%	0%	0%	0%
C	Преработваща промишленост	7%	18%	13%	9%	10%
L	Операции с недвижими имоти	6%	0%	1%	11%	0%
S	Други дейности	6%	1%	1%	1%	6%
H	Транспорт, складиране и пощи	5%	10%	1%	3%	5%
I	Хотелиерство и ресторантьорство	5%	5%	1%	0%	8%
F	Строителство	5%	10%	0%	2%	3%
J	Създаване и разпространение на информация и творчески продукти; Далекосъобщения	4%	2%	50%	1%	4%
N	Административни и спомагателни дейности	3%	1%	3%	2%	2%
Q	Хуманно здравеопазване и социална работа	3%	1%	1%	0%	3%
B, D, E, K, P, R	Други	4%	2%	6%	2%	22%

- Секторното разпределение на сключените договори с крайни получатели, получили финансиране по различните оперативни програми/финансови инструменти **съответства в голяма степен** на секторното разпределение на националната статистика на НСИ, като отделни специфики са коментирани в съответните релевантни секции.

Източник: НСИ, изчисления ФМФИБ



Финансирано от
Европейския съюз



**ФОНД НА
ФОНДОВЕТЕ**

ФОНД МЕНИДЖЪР НА
ФИНАНСОВИ ИНСТРУМЕНТИ
В БЪЛГАРИЯ



ЕДНА ПОСОКА
МНОГО ВЪЗМОЖНОСТИ

ОГРАНИЧЕНИЕ НА ОТГОВОРНОСТТА

МНЕНИЕ. ПРЕПОРЪКА. СЪВЕТ

Нищо в съдържанието на този документ, в неговата цялост или отделните му части, не следва да се възприема като мнение, препоръка, препоръка за инвестиция или съвет във връзка с осъществяването или не на каквато и да е трансакция, сделка или друго действие. Отговорност за съдържанието на документа се носи от ФМФИБ и при никакви обстоятелства не може да се приема, че неговото съдържание отразява официалното становище на Европейския съюз и/или на Управляващите органи.

ИНФОРМАЦИЯ ОТ ТРЕТИ СТРАНИ

При подготовката на този документ са използвани информация и данни, достъпни от публични източници и трети страни. „Фонд мениджър на финансови инструменти в България“ ЕАД (ФМФИБ) не приема отговорност във връзка с тази информация и данни.

РАЗПРОСТРАНЕНИЕ НА ДОКУМЕНТА

Този документ е подготвен единствено за целите, дефинирани в него и не следва да се използва за никакви други цели. Цитирането и референциите към документа в неговата цялост или отделни негови части в документи с правно съдържание е възможно само след изрично писмо съгласие от страна на ФМФИБ. Този документ е предназначен за публикуване, но не следва да бъде възпроизвеждан или разпространяван без изричното писмено съгласие на ФМФИБ.

ПРЕДВАРИТЕЛНИ ДАННИ

Всички данни в настоящия документ, свързани с изпълнението на финансовите инструменти са предварителни към 31.12.2023 г. и следва да бъдат разглеждани като такива. Финални данни ще бъдат налични в окончателния доклад за изпълнение на съответната оперативна програма 2014-2020.



Финансирано от
Европейския съюз



ФОНД НА
ФОНДОВЕТЕ

ФОНД МЕНИДЖЪР НА
ФИНАНСОВИ ИНСТРУМЕНТИ
В БЪЛГАРИЯ



ЕДНА ПОСОКА
МНОГО ВЪЗМОЖНОСТИ



office@fmfib.bg



www.fmfib.bg



/FMFIB



/fund-manager-of-financial-instruments-in-bulgaria

Подкрепените проекти са съфинансирани от Европейския съюз чрез Европейския фонд за регионално развитие, Европейския социален фонд, Кохезионен фонд и Европейския земеделски фонд за развитие на селските райони.